


Día Sin Techo 06

NIÑOS

Catequesis

1. Comenzamos nuestra catequesis con un canto
2. Haz un dibujo o escribe (según prefieras) cómo es tu casa y la gente que vive en ella.



➡ 3. Escribe ahora algunas de las cosas más importantes que haces en tu casa:

- * _____
- * _____
- * _____
- * _____
- * _____
- * _____
- * _____
- * _____
- * _____
- * _____

➡ 4. Le damos gracias a Dios por todo lo que tenemos y por las personas que nos quieren, por que así podemos tener todo lo que necesitamos.

➡ 5. Sabías que ...

Hay muchas personas que no tienen casa o viven en lugares en los que no pueden cubrir sus necesidades de alimentación, alojamiento, compañía, ... Además, el resto de las personas les rechazamos, les excluimos. A esas personas las conocemos como Sin Techo.

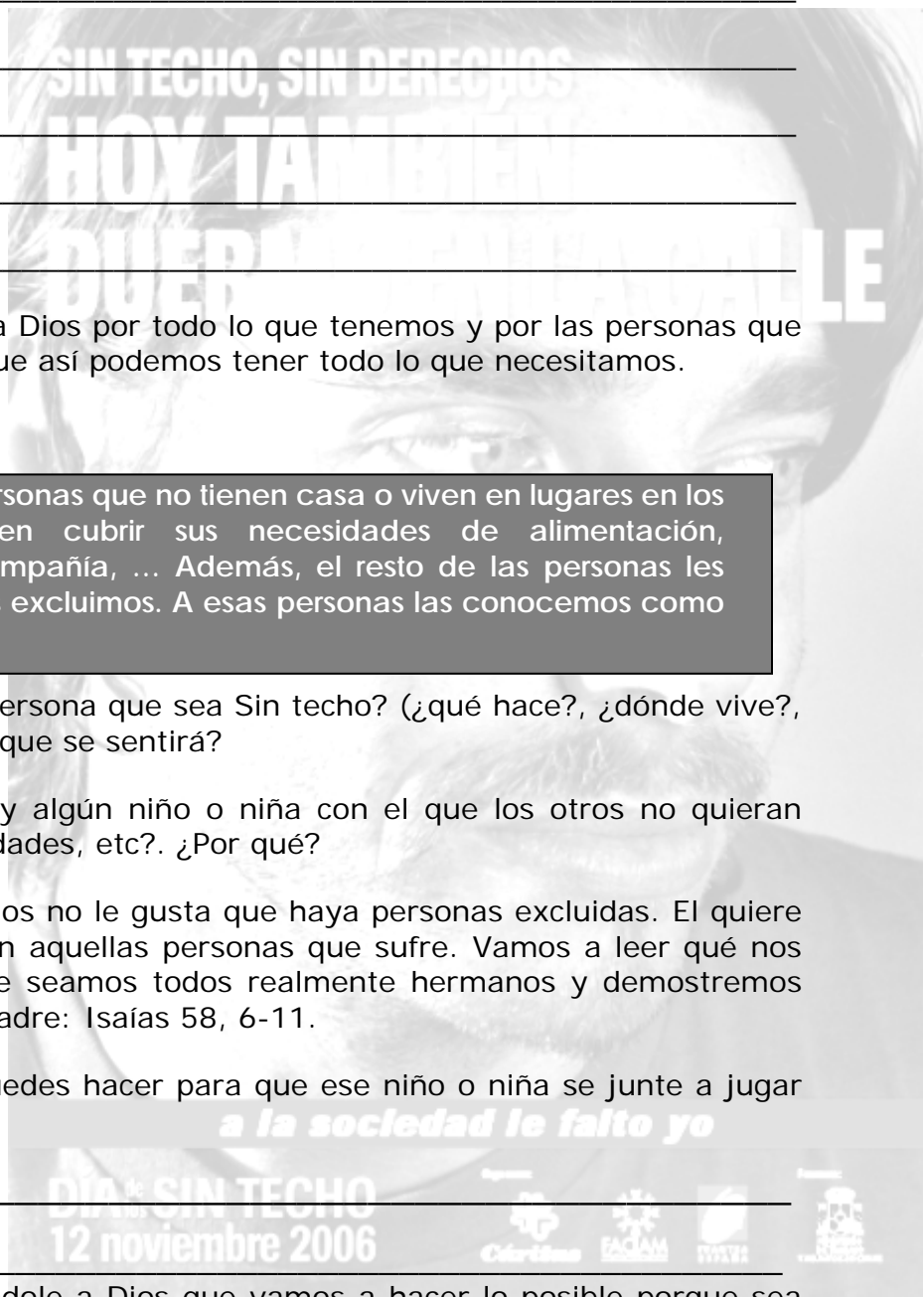
➡ 6. ¿Conoces alguna persona que sea Sin techo? (¿qué hace?, ¿dónde vive?, etc.) ¿Cómo crees que se sentirá?


➡ 7. En tu colegio, ¿hay algún niño o niña con el que los otros no quieran jugar, hacer actividades, etc?. ¿Por qué?

➡ 8. A nuestro Padre Dios no le gusta que haya personas excluidas. El quiere a todos y sufre con aquellas personas que sufre. Vamos a leer qué nos pide Dios para que seamos todos realmente hermanos y demos que queremos al Padre: Isaías 58, 6-11.

➡ 9. ¿Qué crees que puedes hacer para que ese niño o niña se junte a jugar con todos?

➡ 10. Terminamos diciéndole a Dios que vamos a hacer lo posible porque sea el Padre de todos rezando la oración que nos enseñó Jesús: *Padrenuestro...*





Día Sin Techo 06

NIÑOS

Catequesis

ORIENTACIONES PARA EL CATEQUISTA

EL OBJETIVO

Con esta catequesis ocasional perseguimos los siguientes objetivos:

- que el niño tome conciencia de que existen unas personas que por carecer de vivienda no pueden cubrir sus necesidades más básicas.
- Que el niño valore lo que tiene y tenga una actitud de agradecimiento por ello.
- Animarle a que comparta, no sólo lo que tiene, sino él mismo, con algún niño o niña que sufra la exclusión en su escuela.

LAS ACTIVIDADES

Se proponen para alcanzar el objetivo estas actividades:

1. Se comienza con un canto que haga referencia al amor que Dios nos tiene conocido por los niños y las niñas.
2. Con esta actividad se busca que el niño se centre en lo que tiene mediante el dibujo o la descripción escrita de su casa.
3. La tercera actividad se orienta a que el niño vea que su casa es el lugar en donde cubre sus necesidades. Para hacer el listado se puede repasar con él un día cotidiano. Sería conveniente que además de las necesidades materiales, el niño viera que en el hogar cubre otras como son la cultura o el cariño.
4. Fruto de la actividad anterior se hace una oración espontánea de agradecimiento a Dios. Se puede hacer una ronda en la que cada niño/a presente un motivo de agradecimiento al que todos respondemos: *Gracias Señor.*
5. El niño lee el "Sabías que ...". Después podemos aclarar las dudas que le puedan surgir.
6. Abrimos un diálogo con el niño sobre la experiencia que pueda tener de alguna persona sin hogar.
7. Con la séptima actividad se pretende centrar la realidad de la exclusión en el ámbito cercano del niño que es su escuela. Dialogaremos con él sobre la situación en que se encuentra algún niño que se encuentre excluido por sus compañeros.
8. Buscamos en la Biblia el texto del profeta Isaías y el niño lo lee detenidamente. Después dialogamos con él para entresacar el mensaje y sus consecuencias para la situación concreta de su escuela.
9. Antes de terminar vamos a concretar algún compromiso. Para ello invitaremos al niño a que busque posibilidades de actuación a su nivel para cambiar la realidad de la exclusión social. En concreto lo centraremos en ese niño que está excluido en su colegio.
10. Concluimos con la oración del Padrenuestro, como agradecimiento y muestra de compromiso.